


1,250 คะแนน

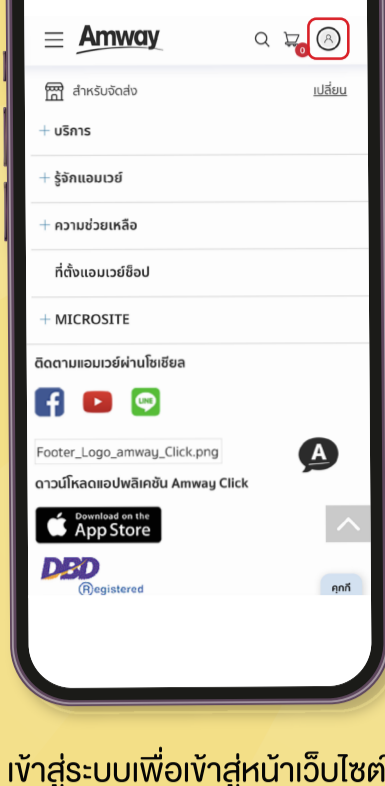
A Point <sup>ii</sup>



แลกการต่ออายุสมาชิกได้ฟรี

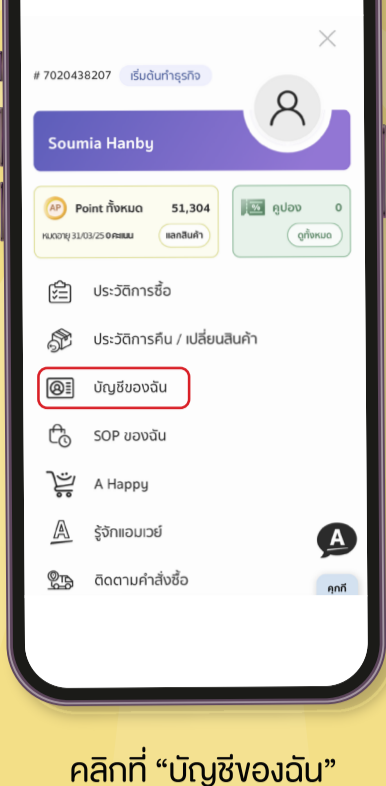
ช่องทาง Website

1



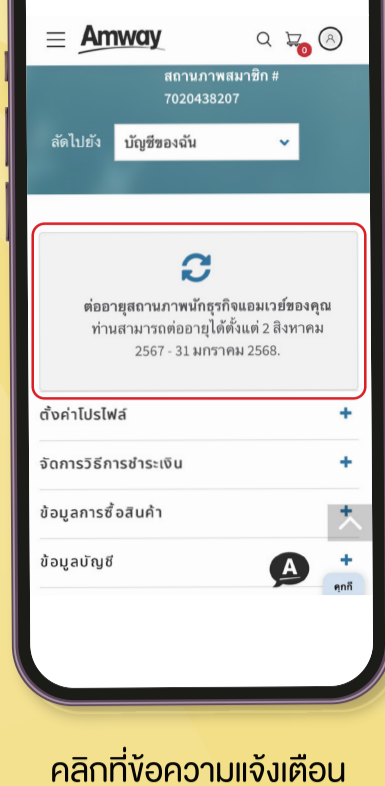
เข้าสู่ระบบเพื่อเข้าสู่หน้าเว็บไซต์ และคลิกที่รูปโปรไฟล์ที่มุมบน ด้านขวาของหน้าเว็บไซต์

2



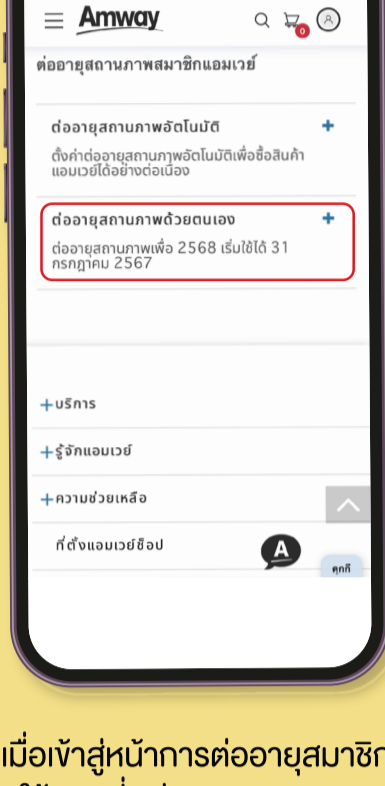
คลิกที่ "บัญชีของฉัน"

3



คลิกที่ข้อความแจ้งเตือน สำหรับการต่ออายุ ระบบจะพา เข้าสู่หน้าการต่ออายุสมาชิก

4



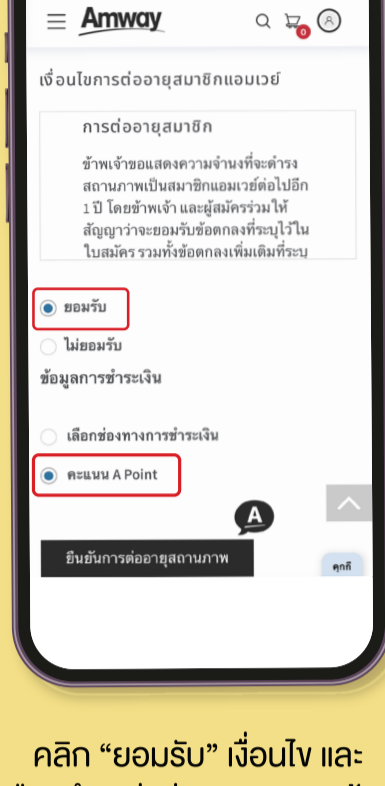
เมื่อเข้าสู่หน้าการต่ออายุสมาชิก ให้คลิกที่ "ต่ออายุสมาชิกด้วยตนเอง"

5



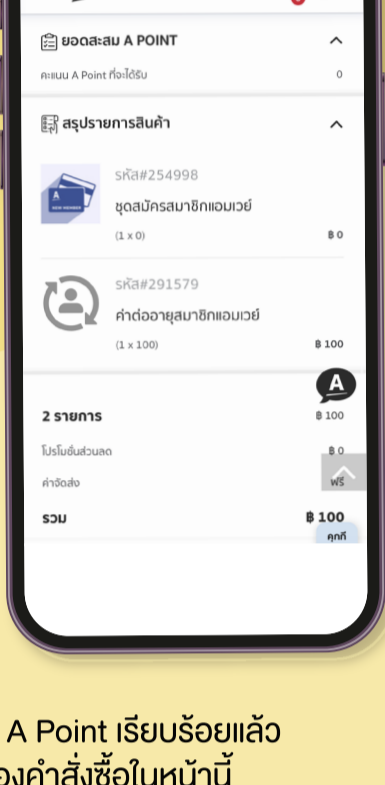
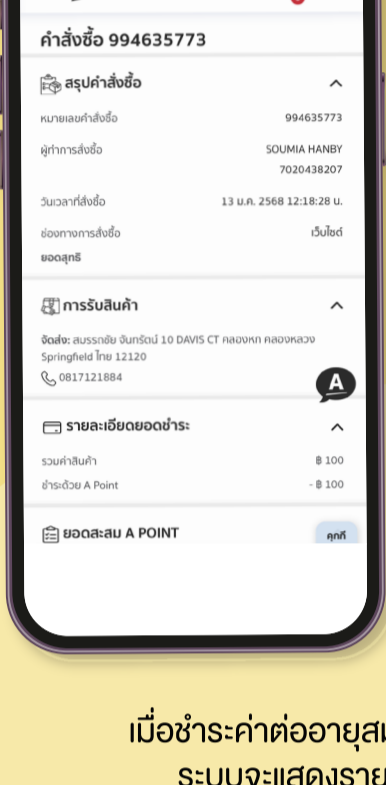
ระบบจะแสดงรายละเอียด สำหรับการต่ออายุสมาชิก

6



คลิก "ยอมรับ" เงื่อนไข และ เลือกชำระค่าต่ออายุสมาชิกด้วย "คะแนน A Point"

7



เมื่อชำระค่าต่ออายุสมาชิกด้วย A Point เรียบร้อยแล้ว ระบบจะแสดงรายละเอียดของคำสั่งซื้อในหน้านี้

1,250 คะแนน

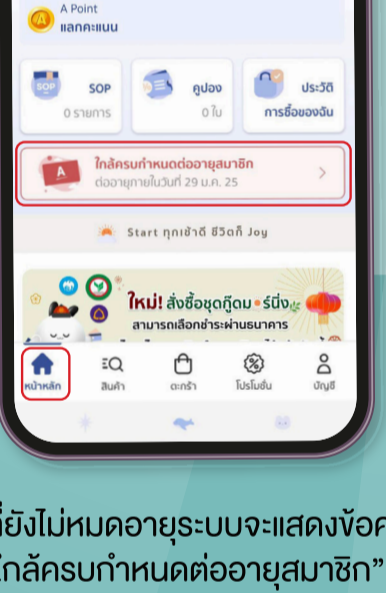
A Point <sup>ii</sup>



แลกการต่ออายุสมาชิกได้ฟรี

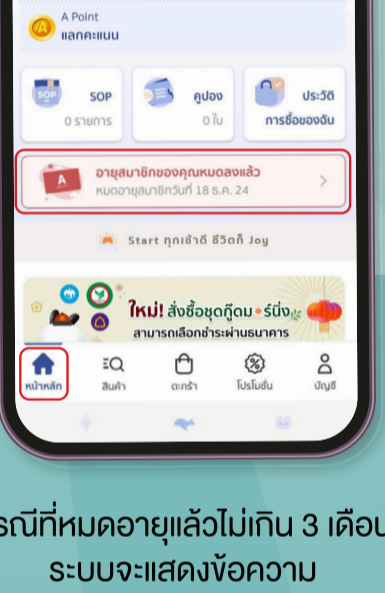
ช่องทาง Amway Click

1



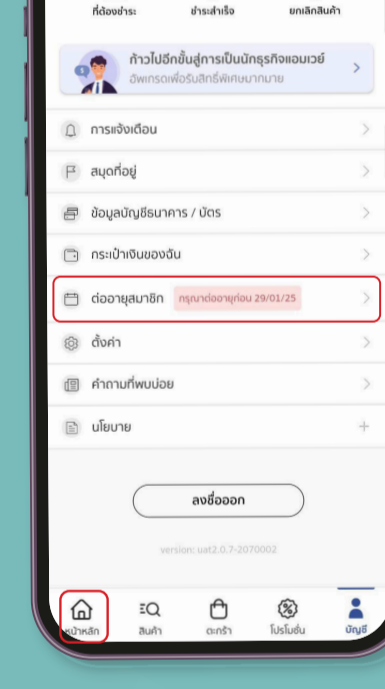
กรณีที่ยังไม่เคยดูรายละเอียดของระบบจะแสดงข้อความ "ใกล้ครบกำหนดต่ออายุสมาชิก"

2



กรณีที่หมดอายุแล้วไม่เกิน 3 เดือน ระบบจะแสดงข้อความ "อายุสมาชิกของคุณหมดลงแล้ว"

1

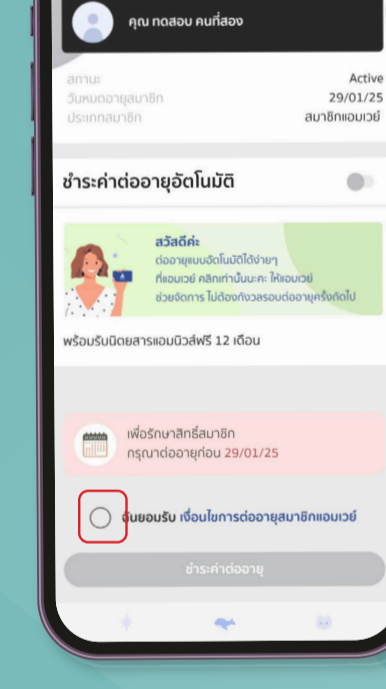


1. การต่ออายุสมาชิกสามารถทำได้ จากหน้าหลักและหน้าบัญชี

1.1 กดเข้าจากหน้าหลัก ระบบจะพา ไปหน้าตั้งค่าการต่ออายุ

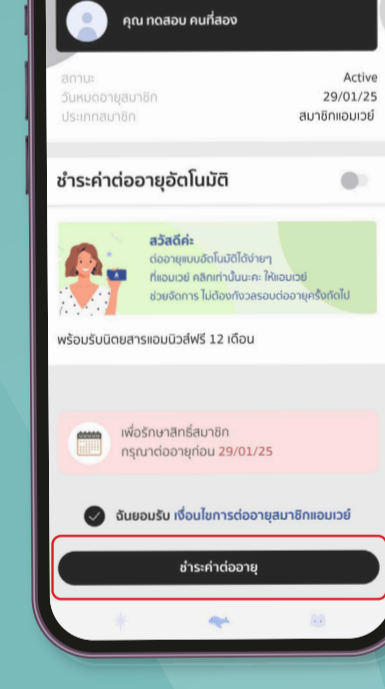
1.2 กดเข้าจากหน้าบัญชี เลือกหัวข้อ ต่ออายุสมาชิก ระบบจะพาไปหน้า ตั้งค่าการต่ออายุ

2



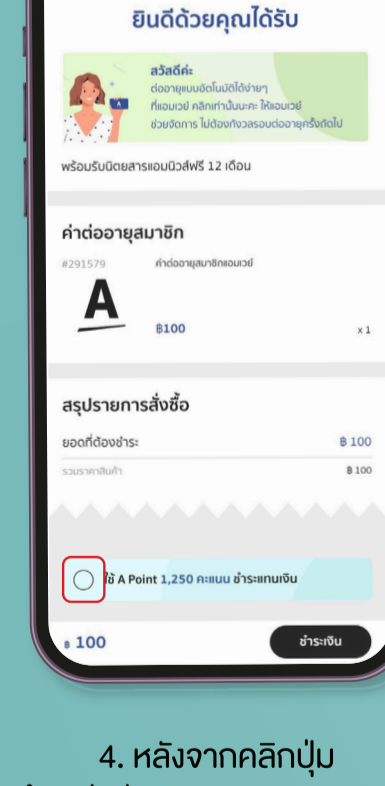
2. เมื่อระบบแสดงหน้าตั้งค่า การต่ออายุให้ทำการคลิก "ยืนยันการต่ออายุ" ระบบจะแสดงหน้า "ยืนยันการต่ออายุสมาชิกแอมเวย์"

3



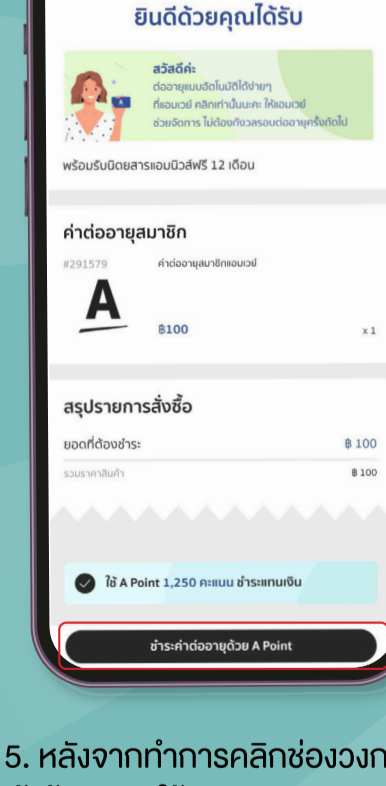
3. หลังจากทำการคลิก ยืนยันการต่ออายุ ระบบจะแสดงหน้า "ยืนยันการต่ออายุสมาชิกแอมเวย์" ปุ่ม "ชำระค่าต่ออายุ" จะแสดงเป็นสีน้ำตาลเพื่อไป หน้าถัดไป

4



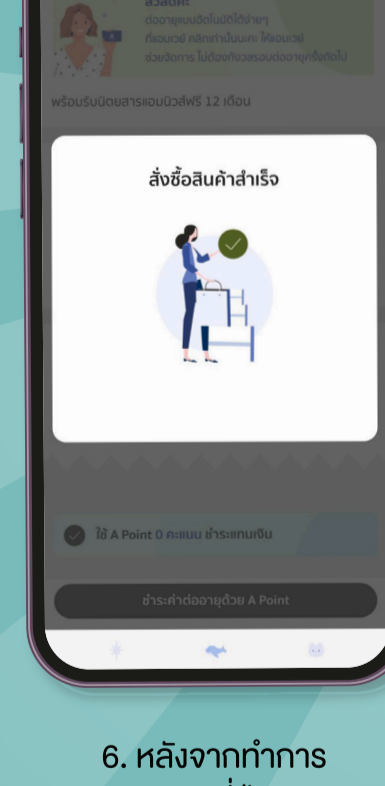
4. หลังจากคลิกปุ่ม ชำระค่าต่ออายุระบบจะแสดงหน้า ตรวจสอบข้อมูล ให้เลื่อน ไปด้านล่างสุดจะพบแถบแสดง ข้อความ "ใช้ A point 1,250 คะแนนชำระแถมเงิน" ให้ทำการคลิกช่องวงกลม ในหน้าข้อความ

5



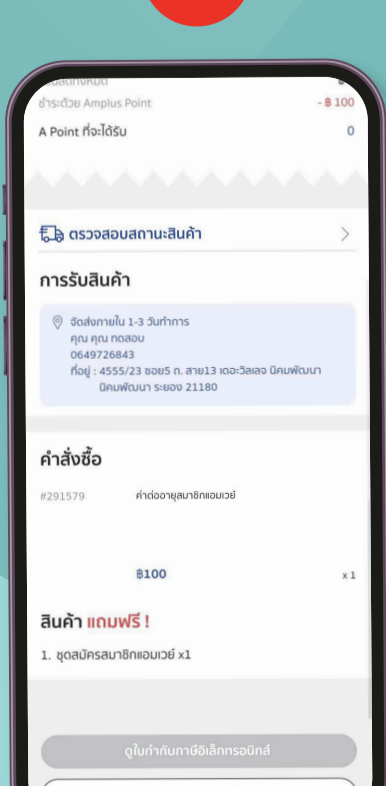
5. หลังจากทำการคลิกช่องวงกลม ในหน้าข้อความ ใช้ A point 1,250 คะแนน ชำระแถมเงิน ระบบจะแสดงปุ่ม "ชำระค่าต่ออายุด้วย A Point" ขึ้นมาให้ทำการคลิกที่ปุ่ม "ชำระค่าต่ออายุด้วย A Point"

6



6. หลังจากทำการคลิกที่ปุ่ม "ชำระค่าต่ออายุด้วย A Point" ระบบจะแสดง Pop up สั่งซื้อสินค้าสำเร็จ

7



7. หลังจาก Pop up สั่งซื้อสินค้าสำเร็จ ปิดลง ระบบจะ แสดงหน้าข้อมูลการสั่งซื้อ ซึ่งจะแสดง ข้อมูลรายการต่ออายุ